

## ACTUALITÉ

### INFORMATION

#### Votre bulletin trimestriel fait peau neuve.

Ce 1<sup>er</sup> trimestre 2016 est l'occasion d'apporter quelques améliorations à votre bulletin d'information. Ce premier « Trajectoires » se veut plus lisible, et intègre une modification souhaitée par nos riverains concernant l'interprétation de l'utilisation des pistes. Ainsi, les pourcentages sont désormais exprimés par rapport au total des atterrissages et des décollages, et non plus par rapport au total des mouvements. Bonne lecture.

### ACNUSA

#### Retour sur la rencontre du 28 janvier avec les membres de la Commission Consultative de l'Environnement.

Chaque année, la venue de l'Autorité de Contrôle des Nuisances Aéroporutaires permet de faire le point sur les actions et les projets en cours. L'ordre du jour de la séance du 28 janvier a porté sur les actualités de la plateforme, les procédures de circulation aériennes, la surveillance de la qualité de l'air, la station de traitement des eaux pluviales, et divers bilans: guichet unique, aide à l'insonorisation, vols de nuit.

### VOLS SPECIAUX

#### «Euro 2016» à Bordeaux.

Cinq rencontres, dont un quart de finale, sont prévues entre le 11 juin et le 2 juillet à Bordeaux, l'une des villes hôtes de l'Euro 2016 de football. L'aéroport sera l'une des clefs de voûte de l'accueil des spectateurs avec, les jours\* de match, un trafic aérien supplémentaire et des départs nocturnes à prévoir en fonction des horaires des rencontres.

\* Programmation des matchs à Bordeaux:

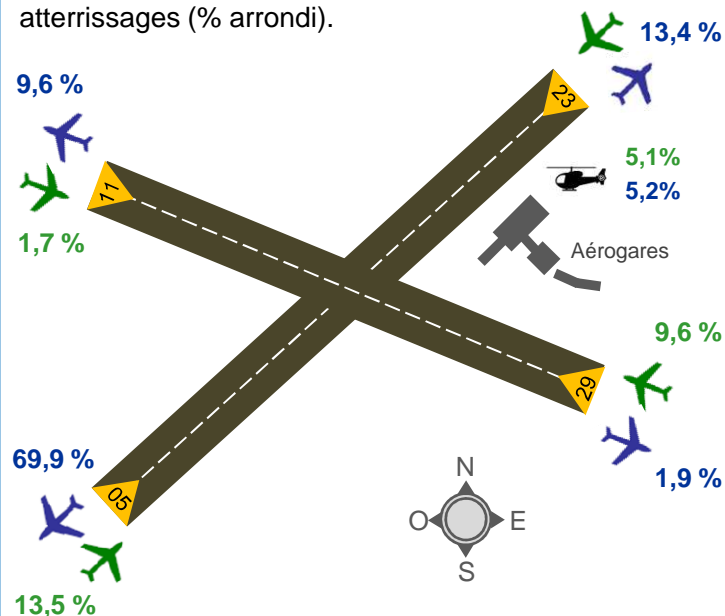
11, 14, 18 et 21 juin, et 2 juillet.

### RELEVÉ TRIMESTRIEL

## Utilisation des pistes, mouvements & mesure du bruit

### Utilisation des pistes

Les atterrissages face au sud-ouest ont représenté 70,1% du total des atterrissages (% arrondi).



Nombre de mouvements : 14 971

Atterrissages : 7 484    Décollages : 7 487

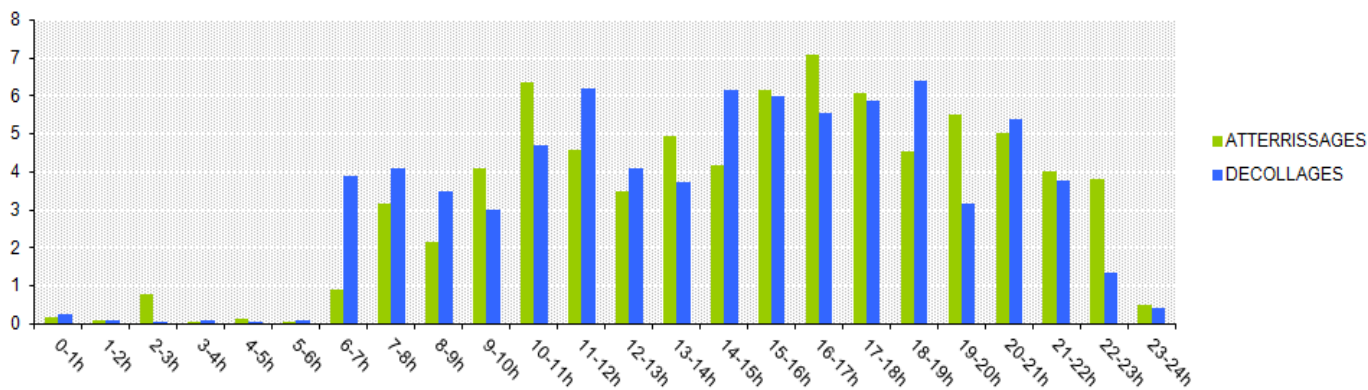
### [RAPPEL] 1<sup>er</sup> trimestre 2015

Nombre de mouvements : 14 470

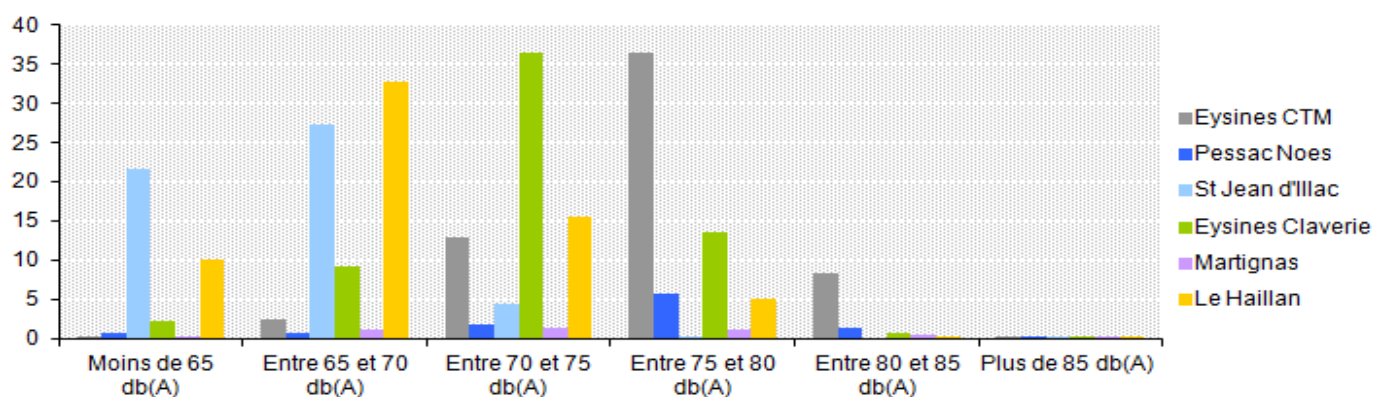
Atterrissages : 7 236    Décollages : 7 234

PISTE 23	66,6%	66,2%
PISTE 05	16,4%	17,2%
PISTE 11	0,6%	0,8%
PISTE 29	11,2%	10,6%
Hélico	5,2%	5,2%

## Répartition des mouvements [moyenne sur 24 heures]



## Nombre moyen journalier d'événements bruit avion [en Lamax]



### Activité du guichet unique

7 plaignants totalisant 9 plaintes.  
13 demandes d'informations.

### Pourcentage de mesures effectuées avec un vent supérieur ou égal à 6 m/s :

Eysines CTM : 0,99%      Pessac Noes : 3,84%      Saint Jean d'Ilac : 0,39%  
Eysines Claverie : 1,54%      Martignas : 1,02%      Le Haillan : 0,36%



## Glossaire

### Mouvement

Un atterrissage ou un décollage.

### Événement bruit avion

Émergence sonore captée par une station de mesure dans un rayon et une période déterminés. Un seul mouvement d'avion peut donc générer un ou plusieurs événements selon l'emplacement et le nombre de stations de mesure.

### Lamax

Niveau instantané maximal atteint lors du passage d'un avion.

### Db(A)

Décibel: unité de mesure du niveau sonore. La pondération (A) permet de prendre en compte la sensibilité de l'oreille humaine à différentes fréquences.

## ➤ CARTOGRAPHIE

## Localisation des stations de mesure

