

ACTUALITÉ

➤ ACCESSIBILITÉ

Bordeaux Métropole dit oui au tramway et à une liaison bus performante à l'aéroport.

Cette décision adoptée le 29 avril par les élus permettra à l'aéroport d'une part de bénéficier d'une extension de la ligne A du tramway (horizon 2019) et d'autre part, d'être connecté au réseau ferroviaire via la mise en place d'un bus à niveau de service performant jusqu'à la gare multimodale de Pessac-Alouette (horizon 2018).

➤ COMMISSION CONSULTATIVE DE L'ENVIRONNEMENT

Retrouvez le compte-rendu de la séance du 17 juin.

Cette séance de la CCE de l'aéroport de Bordeaux portait sur la présentation du nouvel arrêté de composition de la commission, la création de procédures d'approche en piste 29, l'étude comparative des hauteurs de survol du Haillan et d'Eysines par 2 compagnies, l'information sur les vols supplémentaires Euro 2016, les travaux à venir de mise en conformité sur les pistes 11/29 et 05/23, l'actualité réglementaire et les questions diverses.

Le compte-rendu est disponible dans la rubrique Environnement du site www.bordeaux.aeroport.fr

➤ PISTES

Travaux en octobre.

Afin de se conformer à l'évolution de la réglementation européenne en matière de sécurité aérienne, des travaux de réaménagement des aires d'accueil des aéronefs en cas de sortie de piste (RESA) sont prévus en octobre prochain (2 semaines de travaux par piste).

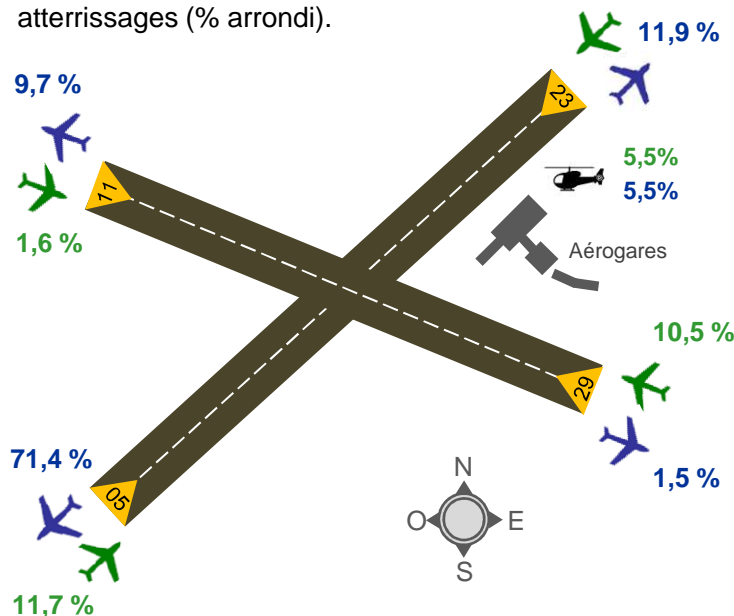
Une information sur les dates précises et les conséquences opérationnelles sera diffusée mi-septembre dans la section Dernières infos de la rubrique Environnement du site www.bordeaux.aeroport.fr

➤ RELEVÉ TRIMESTRIEL

Utilisation des pistes, mouvements & mesure du bruit

Utilisation des pistes

Les atterrissages face au sud-ouest ont représenté 70,7% du total des atterrissages (% arrondi).



Nombre de mouvements : 21 189

✈ Atterrissages : 10 589 ✈ Décollages : 10 600

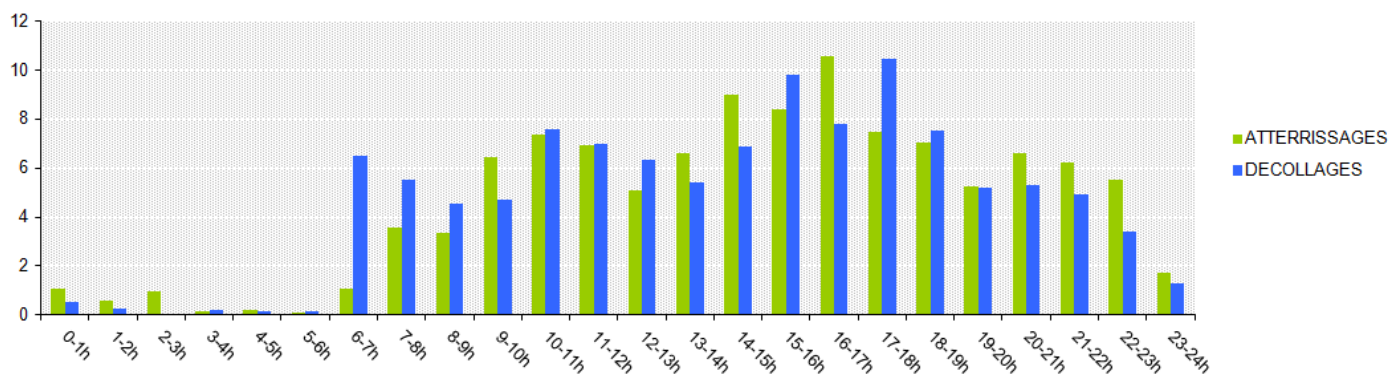
[RAPPEL] 2ème trimestre 2015

Nombre de mouvements : 19 917

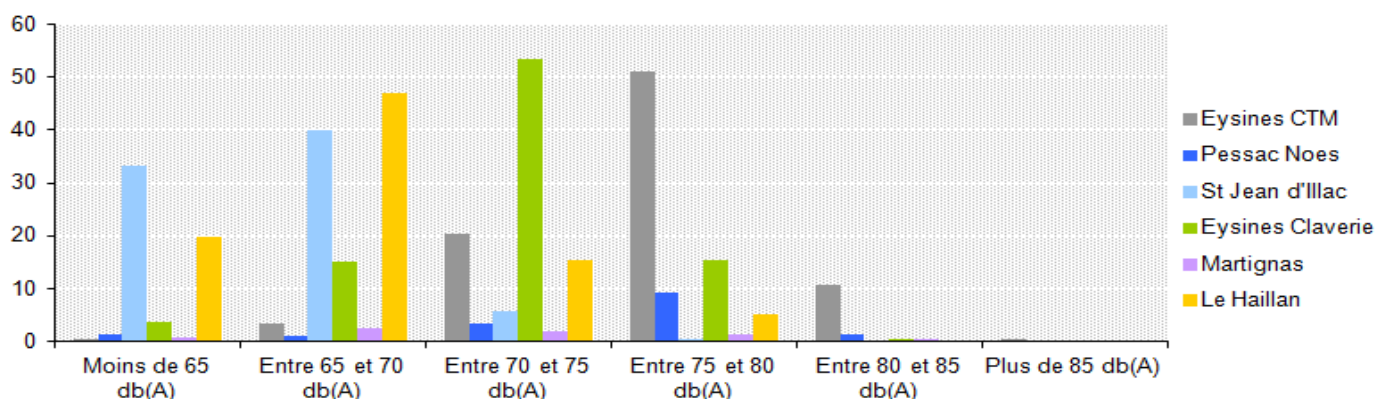
✈ Atterrissages : 9 959 ✈ Décollages : 9 958

PISTE 23	67,6%	67,6%
PISTE 05	15,2%	16%
PISTE 11	1,7%	1,7%
PISTE 29	9,6%	8,8%
Hélico	5,9%	5,9%

Répartition des mouvements [moyenne sur 24 heures]



Nombre moyen journalier d'événements bruit avion [en Lamax]



Activité du guichet unique

25 plaignants totalisant 34 plaintes.
25 demandes d'informations.

Pourcentage de mesures effectuées avec un vent supérieur ou égal à 6 m/s :

Eysines CTM : 0,14% Pessac Noes : 1,68% Saint Jean d'Ilac : 0,13%
Eysines Claverie : 0,37% Martignas : 1,51% Le Haillan : 0,10%



Glossaire

Mouvement

Un atterrissage ou un décollage.

Événement bruit avion

Émergence sonore captée par une station de mesure dans un rayon et une période déterminés. Un seul mouvement d'avion peut donc générer un ou plusieurs événements selon l'emplacement et le nombre de stations de mesure.

Lamax

Niveau instantané maximal atteint lors du passage d'un avion.

Db(A)

Décibel: unité de mesure du niveau sonore. La pondération (A) permet de prendre en compte la sensibilité de l'oreille humaine à différentes fréquences.

➤ CARTOGRAPHIE

Localisation des stations de mesure

