

## ACTUALITÉ

### ➤ COMMISSION CONSULTATIVE DE L'ENVIRONNEMENT

Retrouvez le compte-rendu de la séance du 05 Juillet 2018.

Cette séance de la CCE de l'aéroport de Bordeaux Mérignac a porté sur le trafic 2017, le retour d'expérience des travaux piste 05, le bilan des plaintes, les points évoqués par l'ACNUSA dans son rapport 2017 concernant l'aéroport de Bordeaux Mérignac, un point d'avancement sur les études en départ piste 23 et sur les vols de transformation sur avion Rafale.

Le compte-rendu est disponible sur [www.bordeaux.aeroport.fr](http://www.bordeaux.aeroport.fr), rubrique Environnement, Section Documents téléchargeables.

### ➤ DESSERTE AÉROPORTUAIRE : ENQUÊTE PUBLIQUE

Le projet d'amélioration de la desserte en transport en commun de la zone aéroportuaire et des autres zones de développement à fort enjeu (telle que l'Opération d'Intérêt Métropolitain Bordeaux Aéroport) passe à l'étape de l'enquête afin de recueillir les avis sur son utilité publique (septembre/octobre 2018).

Les aménagements présentés par Bordeaux Métropole comportent:

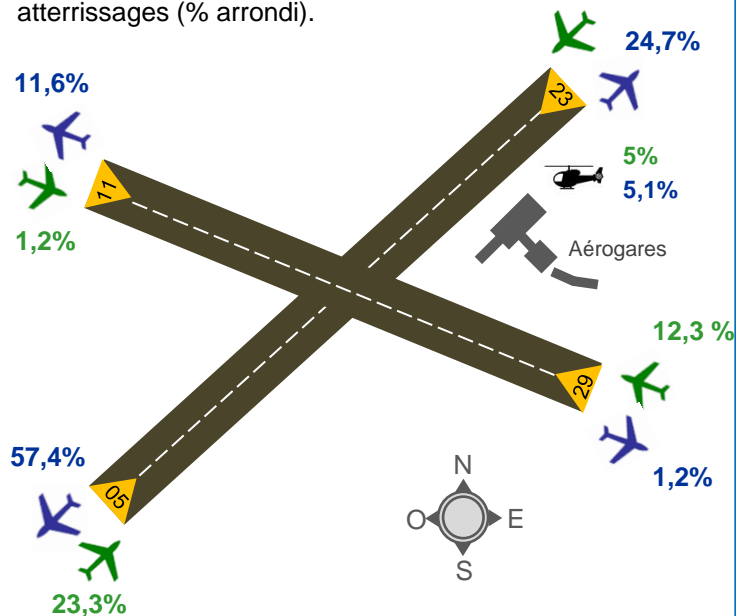
- l'extension de la ligne A du tramway entre la station Quatre Chemins et l'aéroport de Bordeaux Mérignac avec la création d'un parc relais;
- la réalisation d'un BNSP (Bus à Niveau de Service Performant) entre le terminus de la ligne A du tramway au Haillan et Pessac Bersol, en passant par la zone aéroportuaire;
- la création de 3 barreaux routiers de délestage;
- la création et le réaménagement d'équipements cyclables et piétons.

### ➤ RELEVÉ TRIMESTRIEL

## Utilisation des pistes, mouvements & mesure du bruit

### Utilisation des pistes

Les atterrissages face au sud-ouest ont représenté 58,2% du total des atterrissages (% arrondi).



Nombre de mouvements : 23 342

✈ Atterrissages : 11 673 ✈ Décollages 11 669

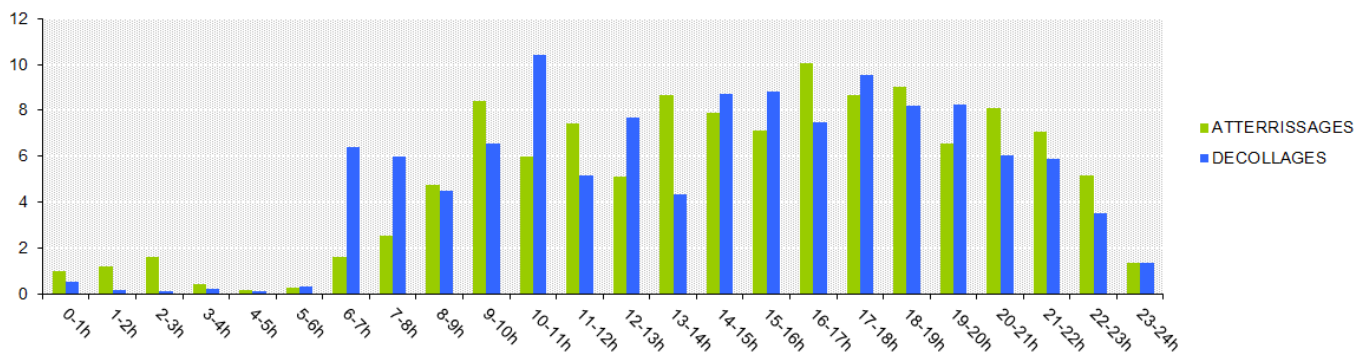
### [RAPPEL] 3<sup>ème</sup> trimestre 2017

Nombre de mouvements : 21 807

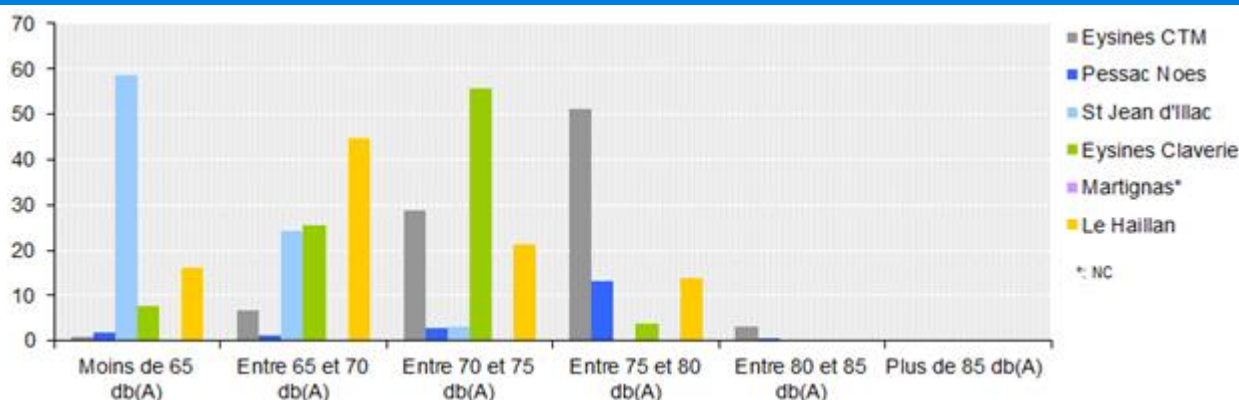
✈ Atterrissages : 10 893 ✈ Décollages : 10 914

PISTE 23	74,3%	73,5%
PISTE 05	10,2%	11,1%
PISTE 11	0,5%	0,5%
PISTE 29	9,9%	9,7%
Hélico	5,1%	5,2%

# Répartition des mouvements [moyenne sur 24 heures]



# Nombre moyen journalier d'événements bruit avion [en Lamax]



## Activité du guichet unique

80 plaignants totalisant 108 plaintes.  
62 demandes d'informations.

## Pourcentage de mesures effectuées avec un vent supérieur ou égal à 6 m/s :

Eysines CTM : 0,03%      Pessac Noes : 1,25%      Saint Jean d'Ilac : 0,01%  
Eysines Claverie : 0,03%      Martignas : NC      Le Haillan : 0%

## Glossaire

### Mouvement

Un atterrissage ou un décollage.

### Événement bruit avion

Émergence sonore captée par une station de mesure dans un rayon et une période déterminés. Un seul mouvement d'avion peut donc générer un ou plusieurs événements selon l'emplacement et le nombre de stations de mesure.

### Lamax

Niveau instantané maximal atteint lors du passage d'un avion.

### Db(A)

Décibel: unité de mesure du niveau sonore. La pondération (A) permet de prendre en compte la sensibilité de l'oreille humaine à différentes fréquences.

## ➤ CARTOGRAPHIE

# Localisation des stations de mesure

