

## ACTUALITÉ

### ➤ COMMISSION CONSULTATIVE DE L'ENVIRONNEMENT

Retrouvez le compte-rendu de la séance du 07 novembre

Cette séance de la CCE de l'aéroport de Bordeaux Mérignac a porté sur une présentation du projet de vols Rafale, une étude d'altération de cap pour les décollages en piste 23 vers le sud, une étude comparative des hauteurs de survol pour les départs en piste 05 pour Le Haillan-Eysines, une information sur l'aire de retournement en piste 05 et sur la concertation publique concernant le réaménagement du boulevard technologique. Le compte-rendu est disponible sur [www.bordeaux.aeroport.fr](http://www.bordeaux.aeroport.fr), rubrique Environnement.

### ➤ ACNUSA

Retour sur la rencontre du 24 novembre avec les membres de la Commission Consultative de l'Environnement

Chaque année, la visite de l'Autorité de Contrôle des Nuisances Aéroportuaires est l'occasion de faire le point sur les actions et les projets en cours. L'ordre du jour de la rencontre a traité des actualités de la plateforme, des procédures de circulation aériennes, de la surveillance de la qualité de l'air et de divers bilans concernant le guichet unique, le dispositif d'aide à l'insonorisation et les vols de nuit.

### ➤ PISTE 05/23

Report des travaux débutés mi-novembre

Les travaux initialement prévus du 20 novembre au 11 décembre, au niveau de l'aire de retournement de la piste 05, ont été interrompus en raison d'une météorologie défavorable et devront reprendre au cours du 1<sup>er</sup> trimestre 2018.

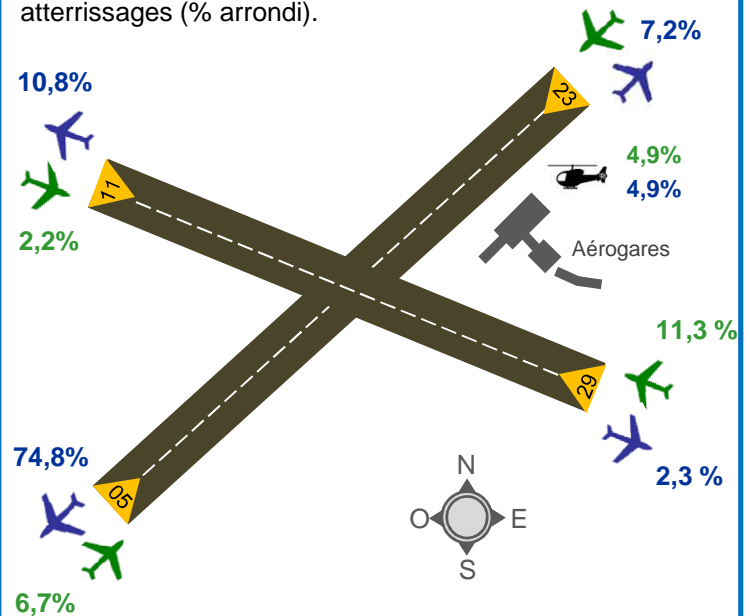
Ils nécessiteront le transfert d'une partie du trafic sur la seconde piste 11/29 durant toute la durée du chantier dont les dates seront précisées sur [www.bordeaux.aeroport.fr](http://www.bordeaux.aeroport.fr), rubrique Environnement, section Dernières infos.

### ➤ RELEVÉ TRIMESTRIEL

## Utilisation des pistes, mouvements & mesure du bruit

### Utilisation des pistes

Les atterrissages face au sud-ouest ont représenté 74,9% du total des atterrissages (% arrondi).



Nombre de mouvements : 17 627

➤ Atterrissages : 8 807    ➤ Décollages : 8 820

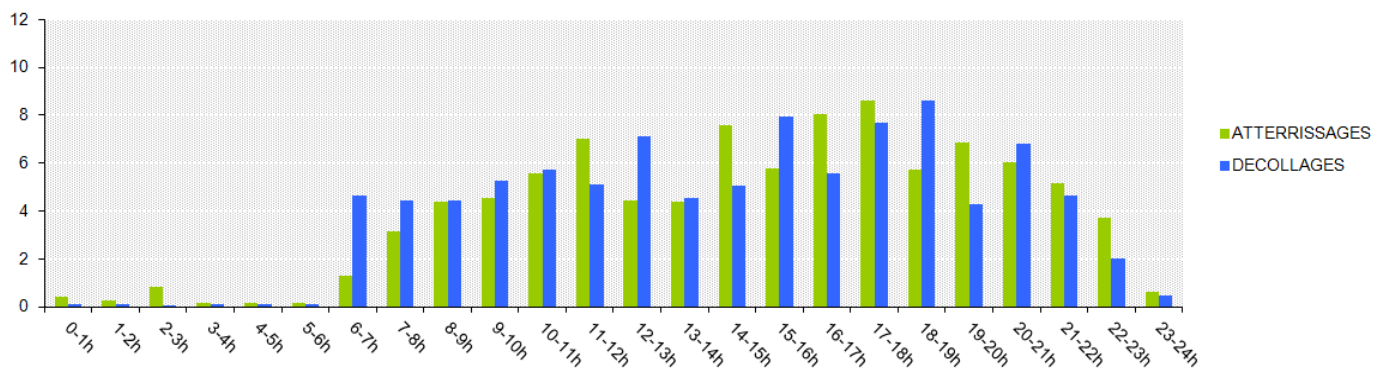
### [RAPPEL] 4ème trimestre 2016

Nombre de mouvements : 17 217

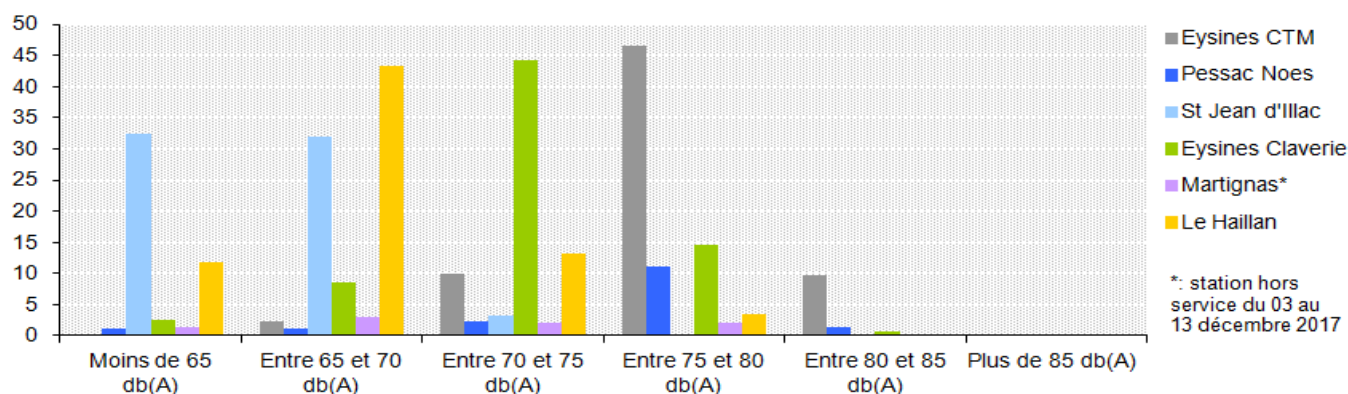
➤ Atterrissages : 8 596    ➤ Décollages : 8 621

PISTE 23	72,4%	71,8%
PISTE 05	14,2%	14,8%
PISTE 11	0,4%	0,5%
PISTE 29	7,8%	7,7%
Hélico	5,2%	5,2%

## Répartition des mouvements [moyenne sur 24 heures]



## Nombre moyen journalier d'événements bruit avion [en Lamax]



### Activité du guichet unique

22 plaignants totalisant 33 plaintes.  
32 demandes d'informations.

### Pourcentage de mesures effectuées avec un vent supérieur ou égal à 6 m/s :

Eysines CTM : 0,20%      Pessac Noes : 0,64%      Saint Jean d'Illic : 0,11%  
Eysines Claverie : 0,52%      Martignas : 0%      Le Haillan : 0,07%

## Glossaire

### Mouvement

Un atterrissage ou un décollage.

### Événement bruit avion

Émergence sonore captée par une station de mesure dans un rayon et une période déterminés. Un seul mouvement d'avion peut donc générer un ou plusieurs événements selon l'emplacement et le nombre de stations de mesure.

### Lamax

Niveau instantané maximal atteint lors du passage d'un avion.

### Db(A)

Décibel: unité de mesure du niveau sonore. La pondération (A) permet de prendre en compte la sensibilité de l'oreille humaine à différentes fréquences.

## ➤ CARTOGRAPHIE

### Localisation des stations de mesure

