

ACTUALITÉ

➤ BILAN 2018

En décembre, l'Aéroport de Bordeaux a franchi le cap des 6,8 millions de passagers, transportés par 31 compagnies aériennes.

Si ce trafic a progressé de +9,2% par rapport à 2017, celui des mouvements d'avions n'a augmenté que de +4%. L'utilisation d'appareils de plus grosse capacité explique cette croissance maîtrisée des mouvements.

➤ DESTINATION « EMPLOI »

Métiers du fret, du transport de passagers, de l'accueil et du tourisme, professionnels de la maintenance, de la sécurité et de la sûreté, des commerces et des services... autant d'emplois en développement, au moment où l'Aéroport engage un grand programme d'investissements pour améliorer ses infrastructures et sa qualité de service.

C'est dans ce contexte qu'aura lieu le 31 janvier 2019 "Destination Emploi", la 1^{ère} journée de job dating aéroportuaire, organisée par Pôle Emploi en partenariat avec l'Aéroport de Bordeaux et la Ville de Mérignac. Une vingtaine d'entreprises implantées sur la plateforme recevront les candidats sélectionnés pour plus de 150 postes à pourvoir.

➤ PARKINGS : UNE NOUVEAUTÉ

Soucieux de répondre aux enjeux environnementaux actuels et à une demande croissante de sa clientèle en la matière, l'Aéroport de Bordeaux a souhaité ajouter au panel de ses nouveaux services la recharge gratuite pour les véhicules électriques sur ses parkings publics P1 et P2.

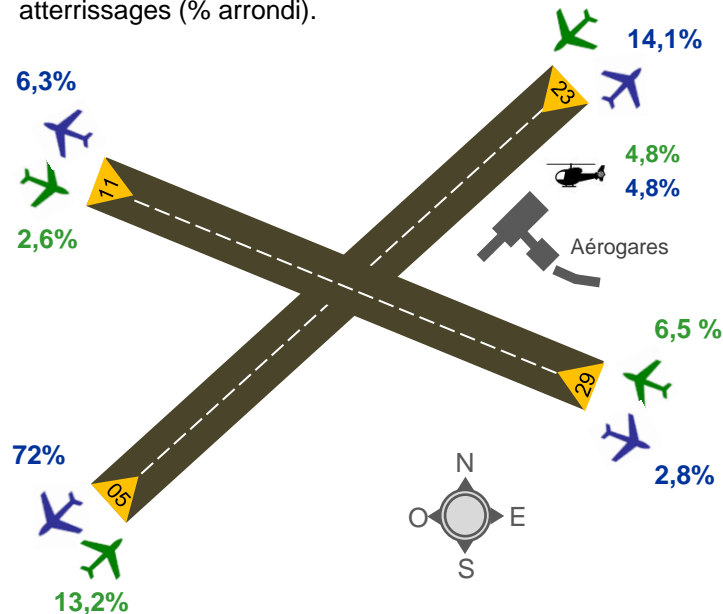
Ainsi, à l'occasion des travaux de rénovation des parcs, 14 bornes ont été mises en service au mois octobre 2018 permettant d'alimenter 28 véhicules en simultanément.

➤ RELEVÉ TRIMESTRIEL

Utilisation des pistes, mouvements & mesure du bruit

Utilisation des pistes

Les atterrissages face au sud-ouest ont représenté 72,9% du total des atterrissages (% arrondi).



Nombre de mouvements : 18 683

✈ Atterrissages : 9 329 ✈ Décollages : 9 354

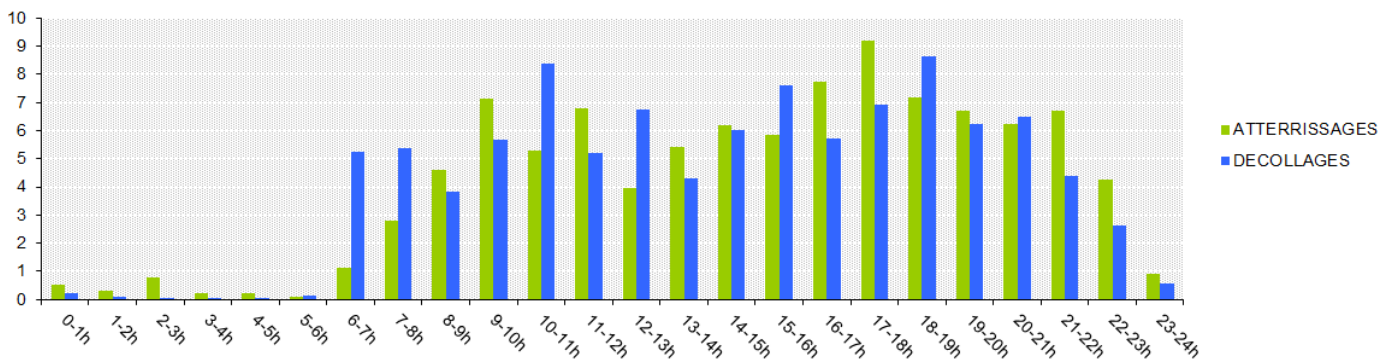
[RAPPEL] 4^{ème} trimestre 2017

Nombre de mouvements : 17 627

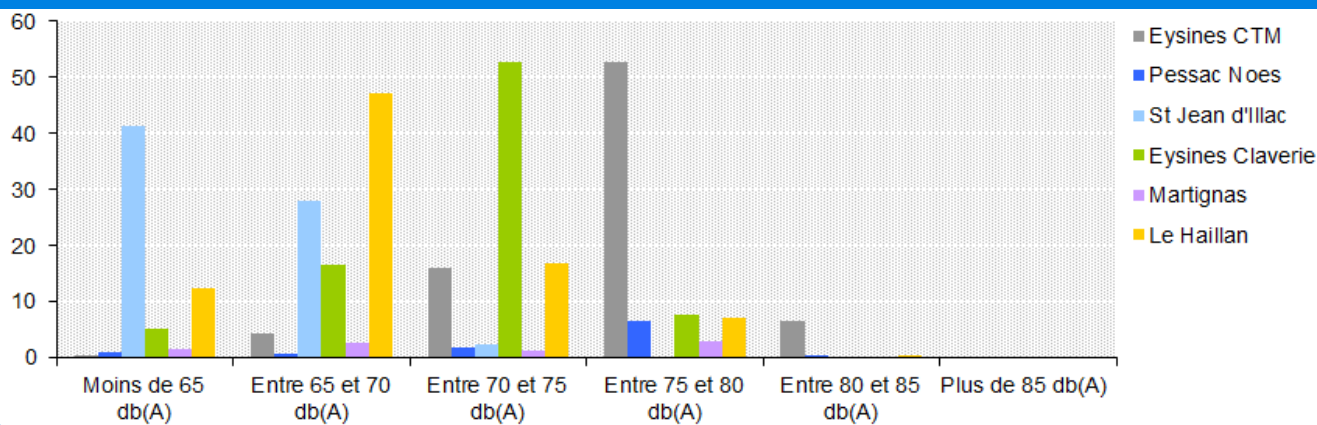
✈ Atterrissages : 8 807 ✈ Décollages : 8 820

| | | |
|----------|-------|-------|
| PISTE 23 | 74,9% | 74,8% |
| PISTE 05 | 6,7% | 7,2% |
| PISTE 11 | 2,2% | 2,3% |
| PISTE 29 | 11,3% | 10,8% |
| Hélico | 4,9% | 4,9% |

Répartition des mouvements [moyenne sur 24 heures]



Nombre moyen journalier d'événements bruit avion [en Lamax]



Activité du guichet unique

45 plaignants totalisant 64 plaintes.
25 demandes d'informations.

Pourcentage de mesures effectuées avec un vent supérieur ou égal à 6 m/s :

Eysines CTM : 0,06% Pessac Noes : 0,29% Saint Jean d'Ilac : 0 %
Eysines Claverie : 0,13% Martignas : 0% Le Haillan : 0,16%

Glossaire

Mouvement

Un atterrissage ou un décollage.

Événement bruit avion

Émergence sonore captée par une station de mesure dans un rayon et une période déterminés. Un seul mouvement d'avion peut donc générer un ou plusieurs événements selon l'emplacement et le nombre de stations de mesure.

Lamax

Niveau instantané maximal atteint lors du passage d'un avion.

Db(A)

Décibel: unité de mesure du niveau sonore. La pondération (A) permet de prendre en compte la sensibilité de l'oreille humaine à différentes fréquences.

➤ CARTOGRAPHIE

Localisation des stations de mesure

