



# Bulletin d'information

Système de mesure du bruit et de suivi des trajectoires des avions

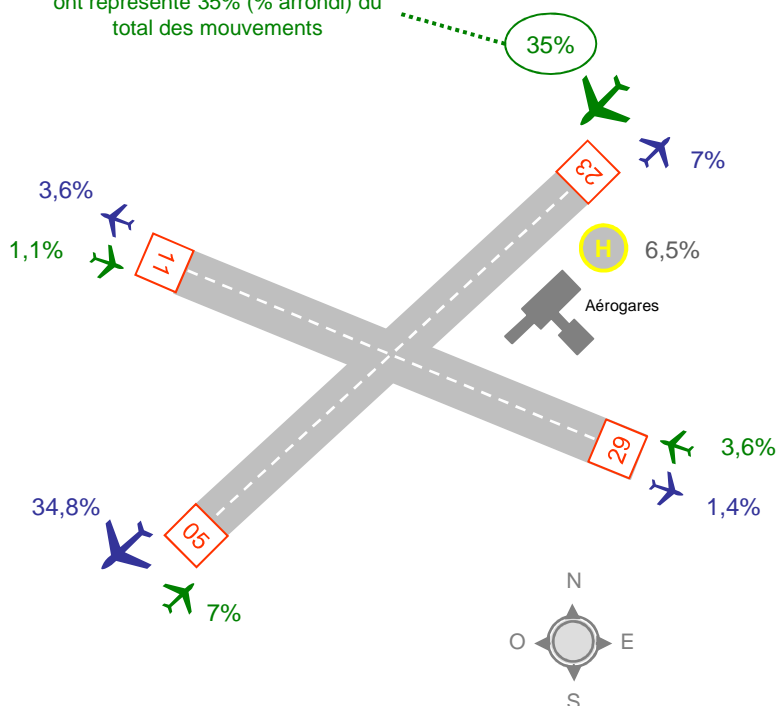


Octobre - Novembre - Décembre 2013



## Utilisation des pistes

Les atterrissages face au sud-ouest ont représenté 35% (% arrondi) du total des mouvements



- Sens des atterrissages
- Sens des décollages

### 4<sup>ème</sup> trimestre 2013:

Total ATT: 7752  
 Total DEC: 7780  
 Total mouvements: 15532

### Rappel 4<sup>ème</sup> trimestre 2012:

Total ATT: 7875  
 Total DEC: 7881  
 Total mouvements: 15756

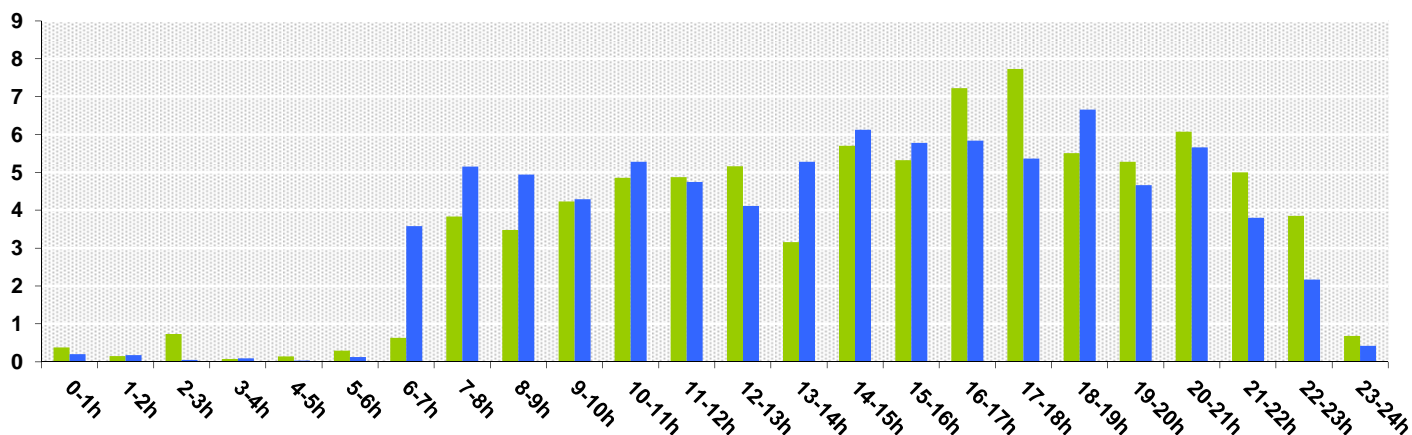
Piste	ATT %	DEC %
23	43	43,1
05	3,2	3,2
11	<0,1	<0,1
29	1,1	1
Hélico	5,3	

Source: Statistiques ADBM



## Répartition des mouvements – Moyenne sur 24 heures

■ ATERRISSAGES ■ DECOLLAGES



## Glossaire

### Mouvement

Un atterrissage ou un décollage

### Événement bruit avion

Émergence sonore captée par une station de mesure dans un rayon et une période déterminés. Un seul mouvement d'avion peut donc générer un ou plusieurs événements selon l'emplacement et le nombre de stations de mesure

### Lamax

Niveau instantané maximal atteint lors du passage d'un avion.

### Db(A)

Décibel: unité de mesure du niveau sonore. La pondération (A) permet de prendre en compte la sensibilité de l'oreille humaine à différentes fréquences

## Chiffres

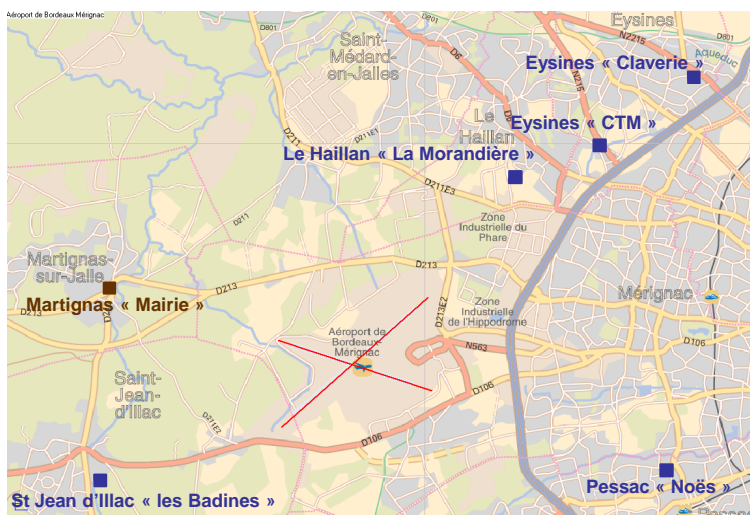
13 : nombre de plaignants totalisant 25 plaintes.

36 : nombre de demandes d'information.

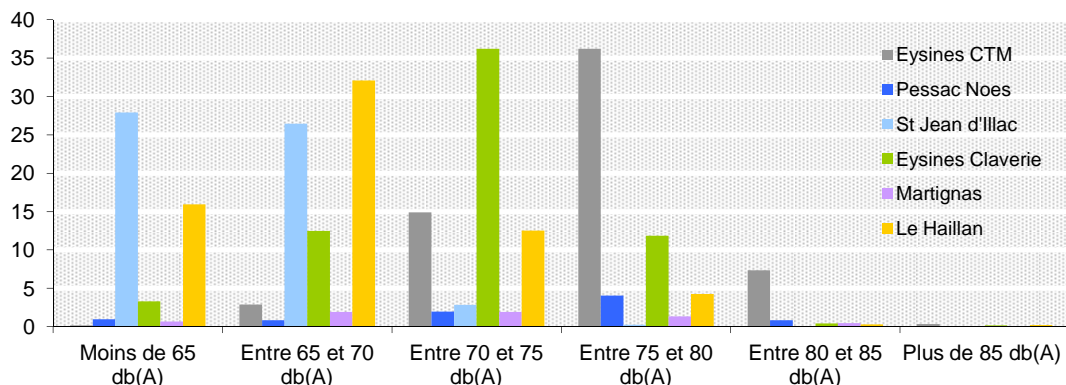


## Localisation des stations de mesure

- Station mobile
- Station fixe



## Nombre moyen journalier d'événements bruit avion (en Lamax)



Pourcentage de mesures effectuées avec un vent supérieur ou égal à 6m/s:

Eysines CTM: 0,25%  
Eysines Claverie: 0,54%

Pessac Noes: 1,34%  
Martignas: 0,72%

St Jean d'Ilac: 0%  
Le Haillan: 0,02%

Observations: station de Martignas hors service du 19 au 31 décembre.



## Brèves

**ACNUSA** – Comme chaque année, l'Autorité de Contrôle des Nuisances Aéroporutaires est venue à la rencontre des membres de la Commission Consultative de l'Environnement afin de faire le point sur les actions et les projets en cours.

L'ordre du jour de la séance du 08 octobre a porté sur les sujets suivants: bilan d'activité au 31 août 2013 et situation générale de la plateforme; présentation succincte du rapport annuel de l'ACNUSA; questions relatives au bruit (vols de nuit 2012, utilisation des pistes 2012, aide à l'insonorisation); surveillance de la qualité de l'air; observatoire des permis de construire en zones du Plan d'Exposition au Bruit et bilan du guichet unique.

### Bilan du trafic 2013: poursuite de la baisse des mouvements

Avec près de 4,6 millions de passagers en 2013, l'aéroport a gagné près de 200 000 nouveaux passagers en un an.

La progression du trafic passagers de 4,4% est la plus forte des cinq premiers aéroports régionaux français.

Cependant, cette croissance n'influe en rien le nombre de mouvements d'avions commerciaux qui recule de nouveau de -1,7% par rapport à 2012 grâce notamment à des avions de plus grande capacité exploités par les compagnies low cost.

Guichet unique: 05 56 34 67 00

[www.bordeaux.aeroport.fr](http://www.bordeaux.aeroport.fr) rubrique Environnement